

SCAR

Équiper, accompagner et toujours avancer

LE CHOIX
DES PROS

MATÉRIEL

DU 23 FÉVRIER AU 18 MARS 2023

PRINTEMPS
2023



DÉCHAUMEUR OCCITAN SEMI-PORTÉ

Déchaumeur à disques Ø 620 mm, conçu pour effectuer un déchaumage de 5 à 16 cm de profondeur à une vitesse optimale de 10 à 15 km/h. Largeur de travail de 4,20 à 6,20 m. 7 rouleaux au choix.

*Les difficultés d'approvisionnement des matières premières pourraient provoquer des ruptures de stocks ou des hausses de prix sur des produits et matériels présentés !

430
POINTS DE VENTE INDÉPENDANTS
ENGAGÉS DANS LEUR COOPÉRATIVE

BINEUSE MULTICROP

Bineuse avec guidage caméra et section contrôle Isobus pour plus de confort de travail, une meilleure précision et un rendement optimisé. Un réglage rapide et précis de la profondeur de travail pour une économie de temps et un réglage homogène. De nombreux accessoires exclusifs (ressorts de terrage, peignes, moulinets, disques de buttage) pour s'adapter à tous les types de culture. Disponible en versions fixes, repliables, frontales ou à guidage automatique. Une gamme complète, du maraîchage à la grande culture.



ÉCIMEUSE SELAC

Écimeuse à couteaux et contre couteaux. Grande capacité de coupe grâce à un moteur par section de 1 m. Écimage possible de 0,15 cm à 1,80 m du sol. Disponible de 1 à 14 m de largeur de coupe. La Selac coupe l'intégralité des différentes adventices.



VITESSE DU HACHEUR 3 FOIS SUPÉRIEURE AU ROULEAU CORNIÈRE

ROULEAU DESTRUCTEUR BIOLA

Composé de deux rouleaux : un rouleau cornière et un rouleau couteau, synchronisés par chaîne et pignons pour une démultiplication du rouleau couteau. Ce dernier ne touche pas le sol, ce qui réduit l'usure des couteaux. Il est possible de réaliser un travail de simple paillage ou un hachage complet en intervertissant les pignons pour réduire ou augmenter la vitesse des couteaux. Disponible de 0,45 à 8 m.



ÉLÉMENT BINEUR À RÉGLAGE RAPIDE, SANS ENTRETIEN DÉPORT RÉDUIT

BINEUSE ECONET

Gamme complète de bineuses fixes ou repliables pour le binage de toute culture en ligne à partir de 15 cm d'inter-rang. Nombreux équipements disponibles.

ECONET SGI : machines idéales pour les clients les plus exigeants en matière de guidage et à la recherche de confort et de précision de travail. Nos systèmes de guidage développés depuis plus de 15 ans ont apporté la preuve de leur fiabilité. Choisissez le système de guidage adapté : caméra, palpeur ou le cumul de ces possibilités. Disponible de 6 à 18 rangs.



NOUVEAU!




DÉMONTAGE RAPIDE DE LA DENT SANS OUTIL, 2 PAS DE DENTS AU CHOIX

HERSE ÉTRILLE PRESSIUS

Le suivi de relief du sol est optimal. Le réglage hydraulique de la pression des dents sur le sol de 100 g à 5 kg s'effectue à partir de la cabine du tracteur. La conception du module de dent individuel assure une amplitude de fonctionnement permettant de travailler les cultures en planche ou sur butte. Le montage de la dent Ø 8 mm est conçu pour obtenir le meilleur compromis entre rigidité latérale et vibration afin de garantir un étrillage de qualité. Disponible de 6,20 à 15,40 m.

HERSE ÉTRILLE AEROSTAR FUSION

Compartiments autoportants permettant une adaptation parfaite au sol du châssis, machine compacte au transport, dents indépendantes et relevables (7 mm), à réglage hydraulique, avec pression constante sur toute la course du ressort, écartement de 2,8 cm, double-ressort (2 ressorts entrelacés), roues à positionner individuellement à l'arrière et à l'avant (quantité au choix), largeur de 6,20 à 12,20 m.



NOUVEAU!

Einböck



BINEUSE CHOPSTAR

Inter-rangs de 20 à 150 cm suivant modèles. Largeur de poutre 1,60 à 11,40 m. Attelage avant ou arrière fixe ou repliable. Système de guidage automatique par trois points et possibilité guidage caméra.



RÉGLAGE HYDRAULIQUE DE L'AGRESSIVITÉ

ÉCROUTEUSE ROTARY STAR

Écrouteuse de 3 à 12 m. Pour l'écroutage en terre battante. Pour le désherbage et la préparation au passage de la herse étrille.



ADAPTÉE POUR LES TERRES À CAILLOUX ET SURFACE DE TRAVAIL OPTIMISÉE



HOUE ROTATIVE

Utilisable sur toute culture en ligne. Fixe ou repliable. Largeur de travail de 3 à 8 m ou sur-mesure. Disques étoiles en fonte GS d'une très grande résistance mécanique. Intervalle entre chaque disque 75 mm. Adaptée aux terres avec débris végétaux, grâce à son grand dégagement entre les disques et le bras de balancier.



11750 € HT*

CHARRUE DÉCHAUMEUSE CHRFG

6 corps, sécurité boulon. Pour tracteur de 80 à 250 cv. Déport hydraulique. Autres modèles réversibles de 5 à 11 corps. 1,75 à 3,85 m. REF. 68528



EXISTE EN 2 ET 3 SATELLITES

TANCO

ENRUBANNEUSE S 100

Peut être attelée sur un relevage avant, un relevage arrière, sur un chargeur frontal ou télescopique. Le nouveau vireur de balle pivotant permet de placer facilement et efficacement la balle sur sa face plate.



TANCO



DÉBIT DE CHANTIER ÉLEVÉ : PLUS DE 70 BALLES /H

ENRUBANNEUSE 1400 V

Enrubanneuse traînée double satellites, chargement dans le sens d'avancement de la presse. Sa table d'enrubannage fractionnée permet un chargement et un déchargement simultanés de la balle. Diamètre de balle jusqu'à 1,5 m et poids maxi 1400 kg. 2 satellites pour un débit de chantier optimal.



VITESSE DE TRAVAIL 2 FOIS PLUS ÉLEVÉE QU'UN GYRO ANDAINEUR

ANDAINEUR SOLEIL SÉRIE EUROPE

Simple d'utilisation, idéal pour un meilleur respect des fourrages, travailler à vitesse élevée sur tous types de terrains et de fourrages. Disponibles de 7,50 à 11,80 m.



10 950 € HT*

ENRUBANNEUSE 3100S

Avec bras de chargement, dérouleur 750 mm, compte tours, kit de basculement de la balle. Avec vire botte.

REF. 56100

Option : système automatique : **2100 € HT***

REF. 55662



LA SOLUTION QUOTIDIENNE D'AFFOURAGEMENT EN VERT



FAUCHEUSE AUTOCHARGEUSE

3 gammes : AB, Venero et Giunone, allant de 11 à 46 m². Différents modèles pour une adaptation aux grandes étendues de plaine ainsi qu'aux zones de collines et de montagnes. Faucheuse à deux tambours, réglable en hauteur. Déchargement possible en unilatéral ou bilatéral simultané.



FAUCHEUSE FRONTALE SILVERCUT DISC

Largeur de travail de 3 à 3,74 m suivant modèle. Avec ou sans conditionneur (doigts polyéthylène ou rouleaux). Système de sécurité par assiette DDSS. Changement rapide des couteaux. Patin d'usure en Hardox®. Système S-Flow pour un parfait suivi du terrain.

GARANTIE 3 ANS

(sous conditions)



NOUVEAU!



ANDAINEUR À TAPIS 9 M

Les 2 unités de ramassage de l'andaineur à tapis peuvent se rapprocher ou s'écarter afin de faire soit un andain central (largeur de travail 9 m) soit un andain latéral droit ou gauche (largeur de travail 7 m). Le faible diamètre des rotors permet un fourrage de monter très facilement (conservation des feuilles maximisée). Chaque rotor est segmenté sur sa longueur afin de suivre parfaitement les irrégularités du sol. La hauteur du châssis permet aux unités de ramassage de passer au-dessus des andains lors des manœuvres.



FAUCHEUSE ARRIÈRE EASYCUT R

Confort au travail. Lamier porté en son centre de gravité. Dételage possible en position transport (option). Qualité de coupe et sécurité. Lamier intégralement soudé. Couteaux à changement rapide. Sécurité d'effacement d'assiette SafeCut.

FELLA



FANEUSE SANOS

Portées de 4,50 à 10,70 m. Sur chariot de 7,70 à 12,70 m. Trainées de 10,20 à 12,70 m.



ANDAINEUR DOUBLE ROTOR JURAS

Andains centraux ou latéraux de 5,75 à 14 m. Boîtier ISOBUS : modèles 12545 et 14055 PRO.

MASCHIO

PRESSE EXTREME 266-286

Une large gamme de presses à chambre variable. Ameneur rotatif ou alternatif. Jusqu'à 25 couteaux. Boîtier Isobus possible. Ø des balles de 0,80 à 1,80 m. Pick-up 2,20 m maxi. Nouveau balancier pour plus de pression.



TRAPPE DE DÉBOURRAGE



MASCHIO

17990 € HT*

PRESSE ENTRY

Presse à chambre fixe chaînes barrettes. Ø 1,20 m. Ameneur alternatif. Pick up largeur 2 m. Lubrification automatique des chaînes. Serrage hydraulique de la balle. Boîtier de contrôle électrique. Liage filet. Roues 400/60-15.5. Cardan homocinétique. REF. 14424



TANCO

ENRUBANNEUSE SÉRIE Q

Gamme d'enrubanneuse portée à 2 ou 3 satellites. Permet d'enrubanner des balles rondes jusqu'à 1,70 m de diamètre et carrées jusqu'à 1,90 m de long. Équipement complet de série avec système de détection des balles, chargement automatique, mémorisation des programmes par taille de balles.

NOUVEAU!

MASCAR

Antonio Maschio



PRESSE ENRUBANNEUSE MULTIWRAP 130 CUT

Chambre fixe à 18 rouleaux, 1,20 x 1,30 m, pick-up largeur 2,10 m avec roues réglables et rouleau tasse andain, ameneur rotatif en HARDOX® avec nettoyage automatique des couteaux. Liage automatique, pneus 600/55-22.5, système de gestion automatique des phases de pressage et d'enrubannage. Contrôle de la densité de la balle par le boîtier électronique, lubrification automatique des chaînes, cardan grand-angle à cames, trappe de débouillage, double satellites avec tendeur de film pour bobines de 750 mm, supports 6 bobines, feux à LED. Autres options possibles.



PRESSE MONSTER


Chambre variable de 0,80 à 1,70 m, 5 courroies à haute résistance. Pick-up largeur 2 ou 2,13 m DIN selon modèle, double roues sur pick-up, ameneur rotatif avec 2 ou 3 rangées de doigts à haute robustesse avec 7 ou 15 couteaux selon modèle, liage automatique, pneus 15.0/55-17, lubrification automatique, cardan grand-angle, égalisateur sans rouleau, trappe escamotable.

BROYEUR DR8

Disponible en 2,80 et 3,20 m, sa caisse se dote de 3 poutres et d'un grand volume pour s'adapter aux végétations denses (herbe, maïs, paille et broussailles). Le rotor de 244 mm offre une excellente rigidité et un diamètre de coupe élevé. Ce rotor polyvalent et évolutif permet le montage de tous types d'outils de coupe, dont le nouveau marteau B9. La forme arrondie du capot arrière assure une bonne répartition de la matière ainsi qu'un accès facile pour l'entretien. Les roues semi-pivotantes sont réglables en hauteur et en écartement, et peuvent être remplacées, en option, par un rouleau à réglage assisté.

DESVOYS

NOUVEAU!



DOUBLE BRAS PARALLÉLOGRAMMES

7350 € HT*

BROYEUR DMF POLYGREEN 1,60 M

Pour travaux d'entretien permettant l'utilisation sur tracteur de faible puissance allant de 35 à 100 cv. Possibilité de boîtier extérieur. Double bras parallélogrammes avec vérins intégrés pour une robustesse et une longévité accrues. Autres modèles disponibles : 1,20, 1,40, 1,80 m. REF. 58221



PIVOT ARRIÈRE 100° PARALLÉLOGRAMME

ÉPAREUSE PA 5155

Portée horizontale : 4,80 m. Puissance rotor : 65 cv. Réservoir d'huile grande capacité : 180 L. Suspension oléopneumatique. Flottaison de tête électrique. Commande électrique proportionnelle MOTION. Tête de broyage 1,20 m. Fléaux Y manilles.

QUIVOGNE



4290 € HT*

GYROBROYEUR BLSN 2,80 M

3 boîtiers 65 cv, 2 rotors à 2 couteaux, 720 kg. REF. 11267



14990 € HT*

ÉPAREUSE T470 P SMART

Pivot 102°. Portée 4,65 m. Puissance rotor 45 cv. Réservoir d'huile 120 L. Commandes Electra. Groupe 1 m couteaux manilles. Suspension oléopneumatique. REF. 54071

SULKY



**ÉCONOMISEZ DE LA PUISSANCE
GRÂCE À SES 4 ROTORS AU MÈTRE !**

**HERSE
ROTATIVE
REPLIABLE
HRWS**

Largeur de 4 à 6 m. Boîtier 280 cv. Lamier épaisseur 8 mm doublé en fond de caisson. 4 rotors/m montés sur roulements coniques. Dents boulonnées 330x16 mm (démontage rapide en option). Différents rouleaux possibles montés sur paliers Ø 60 mm.



lbreviagri



HERSE REPLIABLE

5 gammes : 180, 220, 260, 300, 350. Largeur de 3,40 à 7 m. Tracteur de 110 à 450 cv.

CARRÉ
L'Agriculture par Nature



**6 MODÈLES DE DENTS AU CHOIX,
3 PAS DE DENTS AU CHOIX**

VIBRO-CULTEUR PENTASOL

Permet de préparer les lits de semences. Il peut travailler jusqu'à 12 cm à une vitesse de 12 km/h ! Équipé de 5 rangées de dents, sa finition est irréprochable. Son large choix d'équipements en fait un outil qui s'adapte à toutes les demandes. Disponible de 4,10 à 8,10 m.



**VERSION POUSSÉE
OU TIRÉE**

LABBÉ ROTIEL

CULTIVATEUR FRONTOR

Large gamme disponible en dents double spires, carré de 35 mm ou dents double ressorts, carré de 40 mm ou STP à lames de ressorts, de 3 à 5,70 m selon modèle.

zagroda



PALIER ÉTANCHES



9990 € HT*

DÉCHAUMEUR À DISQUES 3 M

24 disques Ø 560 mm, amortisseurs en caoutchouc Ø 40 mm. Rouleau barre Ø 500 mm. REF. 54151


Modèle présenté avec rouleau V-Ring



CHARRUE SEMI-PORTÉE VOYAGER

De 5 à 14 corps (14 à 22") pour une puissance tracteur de 155 à 600 cv. 3 types de sécurité : boulons et 2 versions en sécurité hydraulique. Large choix de socs, pointes, rasettes... 4 accessoires de réappui pour une finition optimale.

NOUVEAU!



DÉCHAUMEUR NORMANDIE +

Disques Ø 510 mm (460 ou 560 en option) pour un excellent mélange terre/végétation. Déchaumage de 2 à 12 cm. Grande vitesse de travail. Largeur de 2,50 à 12 m. Sécurité non stop par élastomère. 5 types de rouleaux au choix.



10 290 € HT*

ROULEAU ROLLFIRST 6,20 M (3T)

Largeur de travail 6,20 m. Dépliage et basculement entièrement hydraulique. Rouleau Cambridge Ø 520 mm.

2 autres gammes disponibles :

- Rollmott : rouleau de 5,30 à 12,30 m. Rouleaux latéraux sur balancier, Ø 530 mm

- Rollmax : rouleau de 5,30 à 12,30 m. Rouleaux latéraux sur balancier, Ø 620 mm, anneaux en fonte Ductile

HOMOLOGATION 40 KM/H *

* sauf Rollmax 9,50, 10,30 et 12,30 m : 25 km/h

REF. 53695



NOUVEAU!



TRÉMIE FRONTALE EPONA

Trémie inox, cloisonnée et pressurisée 1 700 ou 2 300 L, grande ouverture pour faciliter le remplissage, doseur inox en simple ou double distribution, grande plage de débit grâce aux différentes bobines, entraînement hydraulique de la turbine, marche pied, disponible en version Isobus pour compatibilité coupeure de tronçons et modulation de dose. Nombreuses options possibles (tasse-avant auto-directionnel, rampe frontale, tête de répartition, kit de distribution...).



ROULEAU AUTOPORTEUR GRANDE LARGEUR KING ROLLER

Largeur de travail de 3,30 à 20,30 m. De 1,41 à 15,63 T. Sur certains modèles, système SAT permettant le report de poids de façon uniforme sur toute la largeur de travail. Jusqu'à 7 types d'anneaux possibles. Largeur de transport 3 m. 8 ans de garantie sur anneaux en fonte Ductile (option).



PULVÉRISATEUR À PANNEAUX RÉCUPÉRATEURS

Traitement confiné avec système de pulvérisation breveté pensé pour être économique et écologique. Jusqu'à 80% de produit recyclé (système unique DAGNAUD). Ne demande pas de puissance. Modèles portés 400, 600, 800 ou 1 000 L.



OFFERT!

RÉGLÉTTES GRADUÉES TOUT INOX D'UNE VALEUR DE 440€ HT OFFERTES POUR L'ACHAT D'UN TURBIPANO



REMORQUE LÉGUMIÈRE

Remorques légumières bâchées et pré-équipées (3 essieux fixes enjambeurs, flèche et béquille hydraulique, barres latérales marchepied), homologuées route, pneus 500/45-22.5, de 7,40 à 12 m de plateau, PTAC 20 T, adaptées au besoin du récoltant et spécialement conçues pour accueillir un tapis de récolte. Nous vous offrons une gamme de remorques agricoles robustes et fonctionnelles avec un large choix d'options.



TONDEUSE À LARGEUR VARIABLE LMG

Robuste. Largeur variable (indépendante ou symétrique). Double attelage en option. Possibilité d'installation d'outils interceps (rotatif, disques émotteurs, doigts kress).



HERSE ROTATIVE MEK FARMER 80

Toute une gamme disponible de 1,10 à 2,50 m. Rouleau cage ou packer, cardan friction en option. Défecteurs compacts pour une largeur de travail proche de la largeur hors tout.



+ DEMANDE DE DÉBIT D'HUILE TRÈS FAIBLE : 10-15 L/MIN

9 250 € HT*

Porte outils BIEL + lames D/G

PORTE OUTILS BIEL AVEC INTERCEPTS HYDRAULIQUES

Porte outils BIEL + lames interceps hydrauliques pour vignes de 1,60 - 2,60 m. Longueur de lame de 500 mm. Possibilité de lame de 300 ou 400 mm. Interceps avec vérin à double effet. Roues de terrage. Profondeur de travail de la lame 8-10 cm. Porte outils polyvalent pour tous les travaux sous le rang : décavillonneuse, moteur hydraulique, tondeuse...
REF. 25285

PAULJET

+ DISPOSITIF ZNT PROTECTION CATAPHORÈSE



ATOMISEUR AÉRO TRAINÉ

Voûte circulaire à aspiration inversée. Turbine Ø 820 ou Ø 920 mm. Finition galvanisée ou protection cataphorèse en option. Cuve de 1 000 à 3 000 L. Forte ventilation pour tous les types d'arbres.



NOUVEAU!

MONOSEM

SEMOIR
MONOGRaine
VALOTERRA

ValoTerra, la nouvelle génération de semoirs monograines à entraînement électrique par MONOSEM. Avec ValoTerra, associez rentabilité, éco-responsabilité et confort d'utilisation !



MONOSEM

SEMOIR MONOGRaine
MONOSHox NG PLUS ME

Semoir pneumatique polyvalent à disques. Élément semeur avec :

- suspension Monoshox avec amortisseur
- parallélogramme large avec réglage rapide de la pression
- entraînement électrique des distributions

SEMOIR MÉCANIQUE
TRAMLINE

S-PLUS dosage rang par rang, réglage au kg/ha près. Gamme de 3 à 4 m, en solo ou intégré. Trémie de 450 à 1 350 L. Lignes de semis à socs ou à disques. Plusieurs inter-rangs possibles.

SEMOIR SEMIS DIRECT
À DISQUES AIRSEM-D

Trémie 2 900 L cloisonnée en trémies 1 300/1 600 L. Réglage indépendant de la dose de semis pour chaque trémie grâce à l'entraînement électrique des doseurs. Trémie 450 L cloisonnée en 2 trémies 2 x 225 L. Largeur : de 3 à 6,70 m. Largeur de transport : 3 m.



SEMOIR SEMIS DIRECT À DENTS

Semoir semis direct pneumatique à socs. Modèles de 2,80 à 6 m. Socs en « T » inversé avec revêtement au carbure de tungstène. Le semoir est équipé d'un variateur de vitesse et de distributeur à ergots pour semences et engrais. Possibilité d'avoir 2 trémies suivant les modèles.



TONNE À LISIER

13 modèles de 4 500 à 24 000 L. Cuves aux normes DESP. Pompage haute performance. Châssis intégral : gain de charge utile !
Commande SMART CONTROL : l'épandage précis et maîtrisé.



ÉPANDAGE DE QUALITÉ CERTIFIÉ DLG



ÉPANDEUR À FUMIER

Gamme complète de 21 épandeurs pour répondre à tous vos besoins. De 10 à 27 m³, de 6 à 20 T de C.U.
Caisse étroite ou large, 1 à 3 essieux, 4 dispositifs d'épandage.



DISTRIBUTEUR PORTÉ X40+ ET X50+

Économisez jusqu'à 15% d'engrais grâce au système ECONOV : modulation de dose automatique D/G, gestion de la nappe en croissant avec coupe progressive des 12 sections, TRIBORD 3D pour gérer l'épandage en bordure, le tout depuis la cabine. Pesée automatique avec régulation en continu. Commandes électriques des trappes avec kit de pilotage au choix. Capacité de 1 900 à 4 200 L. Largeur d'épandage de 18 à 50 m. Nouveauté : le Speed Control qui permet de gagner en qualité d'épandage avec l'ajustement automatique de la largeur d'épandage en fonction de la vitesse.



1990 € HT*

DISTRIBUTEUR D'ENGRAIS PENDULAIRE KP 900 R

Système pendulaire, cuve polyéthylène 820 L, agitateur et tamis, châssis galvanisé, ouverture hydraulique.
REF. 14514



MODÈLE DX30+ W-CONTROL : FERMETURE AUTOMATIQUE DES 6 SECTIONS PAR GPS EN TENANT COMPTE DE LA FORME DE LA NAPPE D'ÉPANDAGE EN CROISSANT



DISTRIBUTEUR PORTÉ DX30+

Capacité de 1 500 à 3 000 L, largeur de travail de 12 à 36 m. De la commande hydraulique à la commande électrique W-Control, gérer vos apports du bout des doigts. Système de bordure Tribord 2D. Pesée suivant modèles.

NOUVEAU!



ARLAND

PULVÉRISATEUR TRÂINÉ EXPERT

De 2 600 à 6 000 L. Largeur de rampe de 24 à 38 m. Suspension hydraulique de l'essieu de série.



ARLAND

PULVÉRISATEUR PORTÉ HELIUM²

Capacité 1 200 ou 1 500 L. Attelage automatique. Appareil compact. Rampe aluminium de 18 à 24 m. Incorporateur et tableau de mise en œuvre protégés. Coffre de rangement intégré à la cuve de rinçage. Compatibilité Isobus. Pompe pistons membranes jusqu'à 200 L/min.



PASSEZ À L'ISOBUS
TOUS LES OUTILS ISOBUS AVEC VOTRE
TRACTEUR ACTUEL



3250 € HT*

PACK GUIDAGE VISUEL GFX 350 + ISOBUS

Écran tactile 17,80 cm - Interface Android très simple d'utilisation. Coupure de tronçons visuelle. Câble et prise ISOBUS pour le tracteur. Nav 500 : EGNOS, GPS, Glonass, Galileo, Beidou, prédisposé correction de dévers. Possibilité d'évoluer vers une barre de guidage visuelle, l'autoguidage et l'agriculture de précision (licence TC-SC et TC-GEO non incluses). Possibilité de prendre la main à distance. Hors montage et paramétrage. REF. 65027



PULVÉRISATEUR PORTÉ

Rampe hydraulique (ouverture D et G découplée). Éclairage. Buses en option à définir. Correcteur de dévers.

MODÈLE	CAPACITÉ CUVE	LARGEUR RAMPE	DÉBIT POMPE	RÉGULATEUR	BUSES	DESCRIPTIF
ECO 800 L	800 L	12 m	ZETA 70, 70 L/min	DPM manuel 3 tronçons	Monojet	
CONDOR 1000 L	1000 L	15 m	ZETA 140, 135 L/min	DPM électrique 5 tronçons	Trijet	Sélecteur 3 fonctions. Suspension pneumatique. Trémie d'incorporation.
CONDOR 1200 L	1200 L	18 m	ZETA 140, 135 L/min	DPM électrique 5 tronçons	Trijet	Sélecteur 3 fonctions. Suspension pneumatique. Trémie d'incorporation.



22 690 € HT*

PLATEAU FOURRAGER RPX1226 SE+

Longueur 12 m. Ridelles droites déport 0.
Équipements : roues 445/45R19.5 neuves, freinage sur les 6 roues, coffre à sangles métallique, éclairage LED, barre anti-encastrement.
REF. 62363



+ PTAC 26 TONNES

COSNET MATÉRIEL AGRICOLE

Modèle Uranus 7.10 PLUS SPE



Modèle BR 88



Saturne 13.10 S PLUS PTE série PRO

PLATEAU FOURRAGER

RÉFÉRENCE	MODÈLE	NOMBRE DE ROUES	LONGUEUR UTILE	CHARGE UTILE	ROUES	PRIX € HT
11055	URANUS 7.10 PLUS SPE	2	7 m	7,2 T	315/60R22,5 Rec	7 390€
62549	BR 88	4	9 m	8 T	11,5/80-15,3	9 790€
68376	SATURNE 11.10 S+ PTE	6	11 m	16,8 T	385/65R22,5	17 990€
65385	SATURNE 13.10 S PLUS PTE SÉRIE PRO	6	12 m	20,5 T	445/45R19,5	20 990€



6 990 € HT*

BENNE À RIDELLES CERES 4,9 T

Remorque à ridelles CERES C.U. 4,9 T, PTAC : 6,3 T, plateau 3,60 m. Portes arrière 2 battants hauteur 1 m. Ridelles escamotables hauteur 0,50 m. En options réhausses de 0,50 m. Pneus 11,5/80-15,3 14 Plys.
REF. 14991



+ FREINAGE SUR TOUTES LES ROUES

PLATEAU FOURRAGER

Large gamme de 8 à 12 m pour un PTAC de 12 à 26 tonnes. Conception permettant une faible hauteur de plancher. Échelles télescopiques. Existe en 8 roues.



Jeantil

BENNE MONOCOQUE BR

Bennes grand volume de 10 à 48 m³ et de 8 à 24 tonnes de charge utile.



COSNET
MATÉRIEL AGRICOLE

9440 € HT*

**BÉTAILLÈRE
PLUTON 5.20**

Fond tôle larmée. 8 à 10 bêtes. Caisse 5,10 x 2,40 m. Pont de chargement assisté par 2 vérins à ressort. Long. 1,50 m x larg. 2,09 m. C.U 5,07 T. Roues 13.0/65-18 16 Plys. REF. 18628

13390 € HT*

**BÉTAILLÈRE NEPTUNE
5.20 POSE AU SOL**

Fond tôle polyuréthane. 8 à 10 bêtes. Caisse 5,10 x 2,40 m. Abaissement et relevage hydraulique. C.U 5,51 T. Roues 315/60R22.5.



BÉTAILLÈRE

Large gamme en version peinte ou galvanisée :
- pose à terre 1 ou 2 essieux de 4,10 à 8,10 m
- standard 1 ou 2 essieux de 4,10 à 8 m
- fond plat de 8 à 11 m



14990 € HT*

**BÉTAILLÈRE POSE
À TERRE BHX 601 SE+**

Permet le transport de 8 vaches. Equipée d'un plancher anti-dérapant, de barrières de chargement à coulisse et de portes à verrouillage automatique. Longueur 6 m, largeur intérieure 2,3 m, pneus 385/65R19,5. REF. 62951



+ GRAND VOLUME
2 FORMES DE CAISSES
«CARRÉE OU ARRONDIE»



BENNE MONOCOQUE CORTAL ET COBRA

2 gammes avec différentes longueurs de caisses. PTAC de 14 à 32 T.



PORTE CAISSON ET CAISSON

Porte caissons : de 24 à 32 T de PTAC, puissance du bras de 16 à 30 T.
Caissons : de 8 à 41 m³, de 5 à 7,80 m, hauteur de 0,7 à 2,30 m².



13 990 € HT*

PAILLEUSE PR2000

Pailleuse portée 2 m³. Caisse parabolique largeur 1,35 m. Goulotte multifonction, casquette électrique. Commandes électriques avec double commande de porte arrière. Porte en V permettant de recevoir une deuxième balle ronde en attente.
REF. 50916





MÉLANGEUSE À VIS VERTICALE

Forme cylindrique de la caisse associée aux nouvelles vis pour diviser par 2 le temps de coupe et de mélange. Un mélange homogène et rapide même en ration sèche. Une gamme de 8 (1 vis) à 38 m³ (3 vis), 4 contre-couteaux en standard. Distribution par sortie directe ou convoyeur. Avec ou sans pailleuse intégrée.



CHARGEUR MCLASSIC

Une gamme complète pour tracteur de 50 à 140 cv. Hauteurs de levée de 3,45 à 4,13 m. Charge maximum au sol de 1 770 à 2 450 kg. Disponible avec ou sans parallélogramme. En option Kit MANIP' PIC intégré à votre chargeur.



 **BOÎTIER TURBINE BI-VITESSE OFFERT !**

11 600 € HT*



PAILLEUSE PORTÉE PPSG

Pailleuse simple à commande électrique, grande caisse pour balles Ø 1,80, tapis avec barrettes et chaînes plates 100x8 mm. Vérins course 500 mm pris en double chapes. Boîtier turbine bi-vitesse BONDOLI, l'utilisateur peut se glisser entre la botte de Ø 1,80 m et la machine pour couper le filet ou les ficelles, meilleure assise des bottes cubiques. Porte arrière protégée par des pièces d'usure. Trappe à l'arrière de la caisse actionnée par poignée tendeur facilitant la vidange des pierres.
REF. 68501



 **DÉMÉLAGE DE BOTTES RONDES & CARRÉES**

DÉROULEUSE PAILLEUSE RADIOCOMMANDÉE

Dérouler, distribuer, balayer sous logettes et pailler avec ses accessoires. Pilotage à distance de la machine et des accessoires par radio commande.



MÉLANGEUSE AUTOMOTRICE

Toute une gamme de mélangeuses automotrices de 10 à 30 m³, à vis horizontales ou verticales. Conception compacte permettant une bonne maniabilité. Grande cabine offrant une visibilité sur tous les travaux de chargement et de déchargement. La suspension des essieux assure une bonne adhérence sur tous les terrains et le confort de l'utilisateur. L'expérience de TATOMA dans le mélange permet d'obtenir une ration homogène et aérée pour une ingestion optimale par les animaux. Option pailleuse disponible suivant modèles.



STOLL

Pour l'achat d'un chargeur série FZ, la suspension "CONFORT DRIVE" à 1€

Pour l'achat d'un chargeur série SOLID un godet Global 1,40 m OFFERT

CHARGEUR

Fabriquée en acier à grain fin, cinématique en Z permettant une visibilité optimale. Puissance de relevage, niveaux de stabilité et vitesse de chargement très élevés. Venez découvrir le chargeur STOLL PROFILINE FZ.



MÉLANGEUSE À VIS VERTICALE VD 2000

Mélangeuse 20 m³ de capacité, double vis avec couteaux carbure dentelés. Châssis indépendant. 4 pesons Ø 54 mm sur châssis. Déchargement par tapis avant (fond acier, chaînes et barettes inox). 4 contre-couteaux réglables manuellement. Béquille. Anneau tôlé anti-débordement. Éclairage routier. Roues 445/45-19,5. Options : pesée programmable, aimants, rampe contre couteaux pour betteraves.



PONGE

CAGES DE CONTENTION

Cette gamme de cage de contention en prairie ou sous abri, à largeur fixe ou réglable est équipée de série d'un tapis antidérapant et de commandes aériennes entièrement galvanisées. Gamme très complète facile à utiliser (suivi des pesées, pratique des soins, moduler les lots...) et qui veille au bien-être des animaux et facilite les interventions. Grand choix d'options pour les besoins de chacun.

TOY
GROUP RENTALS



5300 € HT*

APLATISSEUR FLOCONNEUR AP85

Des machines efficaces pour un aplatissage sans farine ! Idéal pour toutes graines : maïs, pois, féveroles et mélanges. Distance de serrage avec verrouillage ajustée par levier ou volant. Tamis de protection des cylindres dans la trémie. Réglage de débit par une trappe en bas de trémie. Transmission par motoréducteur. Débit 850 kg/h, puissance 3 KW. REF. 66452




SILOFARMER
AGRICULTURAL MACHINERY

5590 € HT*

DÉROULEUSE TWIN-PIC V2

Convient pour des bottes de foin, de paille et d'enrubannage jusqu'à 2 m de diamètre. Double entraînement permettant la distribution à droite ou à gauche.
REF. 56367



**CHARGER, ATTELER ET DISTRIBUER
SANS DESCENDRE DU TRACTEUR**

4090 € HT*

DÉROULEUSE DBST182 1,8 M

Idéale pour distribuer le foin, la paille et l'enrubannage pour des balles jusqu'à 750 Kg. Conception robuste en tôle de 10 mm. Entraînement par moteur hydraulique. Tapis renforcé composé de 2 chaînes à rouleau épaisseur 3,8 mm et 16 barrettes. Distribution homogène conditionnée par un rouleau libre avec anti-enroulement.
REF. 17822

SILOFARMER
AGRICULTURAL MACHINERY



Pasdelou Galva
Fabrications galvanisées

4690 € HT*

TONNE À EAU MONOBLOC 4 400 L


Citerne monobloc roulante 4 400 L avec châssis soudé sur la cuve. Livrée sans bac niveau constant (en option).
REF. 64078



**RÉGLAGE DE LA HAUTEUR
DE L'ARCEAU**

VALET DE FERME

Une gamme complète de 19 à 72 cv. Bras standard télescopique, hauteur de levage de 2,5 à 4 m. Attelage euro. Hydrostatique Bosch Rexroth. Moteur Yanmar. Machine très bien équilibrée. Très bon rayon de braquage. Réglage hydraulique de la hauteur de l'arceau en option pour circuler dans les bâtiments bas.



POSSIBILITÉ DE METTRE UN CADENAS

**CONDITIONS
AVANT
SAISON**

175 € HT*

BARRIÈRE D'HERBAGE ECO

3/4 m. Barrières extensibles en pas de 1 m, existe de 1 à 6 m. Carré de 50 mm, tube en 42 mm pour la partie femelle et 34 pour la partie mâle. Un verrou central en rond plein mis en tension par un ressort en inox. Uniquement chez les adhérents participants à l'opération, port en supplément.
REF. 65881



7990 € HT*

FOURCHE À FOND POUSSOIR SUPER RENFORCÉE 2,50 M - 10 DOIGTS

Réalisation des silos d'ensilage herbe et maïs. Doigts : Ø 42 mm et longueur 1400 mm. Conçue pour tracteur 130 cv et +. Existe également en 2,80 et 3 m.
REF. 61695

TANCO



PINCE COUPE BALLE 173

Cet outil vous permet, sans descendre de votre tracteur ou de votre télescopique, de ramasser votre balle enrubannée de Ø 1,20 à 1,55 m et de la couper en deux pour alimenter couloirs, mangeoires ou mélangeuses. Grâce à un mécanisme breveté, le film plastique et le filet sont maintenus à la pince balle, pour être déposés à l'endroit choisi. Elle est équipée de série d'un coupleur hydraulique simple standard.



1949 € HT*

MULTIBENNE CHARGEUR AGRICOLE


1,60 m, 8 dents, 0,78 m³, 355 kg. Lame d'usure 110 x 12 mm. Attelage EURO. Option attelage MX. REF. 57280



1290 € HT*

PINCE BALLE

Ø de balles 0,90 à 1,80 m. Attelage EURO. 1 vérin double effet, 2 bras mobiles. Capacité 1 000 kg. Option attelage MX. REF. 17825



ALTEC

GRIFFE-BALLES G110

Prise simultanée de 2 bottes rondes de 0,90 à 1,80 m ou 2 carrées. 8 dents 25 mm. Réhausseuses manuelles coulissantes +65 cm. Capacité nominale 1 600 kg. Poids 230 kg. Attelages en options.



1690 € HT*

PINCE BALLE M10 P140

Ø de balles 0,90 à 1,40 m. Attelage bridé EURO ou MX. Capacité 1 200 kg. REF. 66908



THIEVIN

OUTILS

Pour télescopiques et pour chargeurs.

MARY AGRI



GAMME LA PLUS LARGE DU MARCHÉ

REMORQUE FORESTIÈRE

Une gamme complète de remorques forestières pour quad, micro-tracteur ou tracteur. PTAC de 1,5 T jusqu'à 18,3 T. Homologation routière sur toute la gamme. Possibilité de grues forestières avec portée jusqu'à 8,5 m. Qualité professionnelle, flexibles protégés, rallonge de remorque de série, jantes renforcées (cerclage et protection valve), timon orientable par 2 vérins, équipements à la carte : ranchets, rallonges, plateformes...

LES IMMANQUABLES SCAR



AMR, FENDEUSE DE BÛCHE SUR POMPE TRACTEUR 12 T, 2021
13636€^{HT} - Démonstration 1090€^{HT}



SULKY, COMBINÉ DE SEMIS ET SEMOIR PROGRESS P60 28 RANGS TWINDISCS, 2020
Herse rotative 3,50 m HR220, rouleau Packer Ø 550. Panneaux de signalisation avant. Semoir pneumatique SANS Kit de pilotage Quartz 800. Herse arrière niveleuse. Relevage hydraulique de la rampe de semis. Décrottoirs de roulettes. Racleurs carbure 28 Twindisc. Kit lave-main. Trémie double 1200 L/800 L. Eclairage trémie. Kit hydraulique...
66-626€^{HT} - Démonstration 44 500€^{HT}



BIONALAN, ROULEAU FACÀ VITICUT 1,30 M, 2021
4318€^{HT} - Démonstration 3 450€^{HT}



EINBOCK, HERSE ÉTRILLE AEROSTAR 12 M, 2021
Options orientation hydraulique des dents 08315 + signalisation.
16 988€^{HT} - Démonstration 13 590€^{HT}



EINBOCK, HERSE ÉTRILLE AEROSTAR EXACT 6 M, 2020
Eclairage et signalisation.
8-788€^{HT} - Démonstration 6 990€^{HT}



FELLA, FAUCHEUSE RAMOS 3160 TLX, 2021
Pendulaire 3,10 m, 6 disques.
11-238€^{HT} - Démonstration 8 990€^{HT}



FELLA, FAUCHEUSE RADON 3140 FP-V, 2021
Frontale 4 tambours, 3,06 m.
12-375€^{HT} - Démonstration 9 900€^{HT}



FELLA, FAUCHEUSE 4080TL, 2021
Pendulaire 4 m, 8 disques. Patins d'usure supplémentaires, disque d'andain droite, tambours rotatifs.
13-113€^{HT} - Démonstration 10 490€^{HT}



FRANDENT, FANEUSE 840 / 7 SUPER PRO, 2020
8,40 m, 7 toupies, dents crochet, déport hydraulique, éclairage arrière.
10-613€^{HT} - Démonstration 8 490€^{HT}



GL1, ÉPAREUSE CHAMPION 5000 PORTÉE 5 M, 2021
Commandes électriques monolevier, groupe de broyage 1 m.
13-113€^{HT} - Démonstration 10 490€^{HT}



VICON, FAUCHEUSE CONDITIONNEUSE FRONTALE 632 FT, 2021
Largeur 3,2 m, conditionneur à doigts.
17-488€^{HT} - Démonstration 13 990€^{HT}



KVERNELAND, FAUCHEUSE 2832M, 2021
Pendulaire 3,2 m, changement rapide des couteaux.
12-375€^{HT} - Démonstration 9 900€^{HT}



VICON, FAUCHEUSE 440H, 2020
Pendulaire 4 m, changement rapide des couteaux.
11-863€^{HT} - Démonstration 9 490€^{HT}



KVERNELAND, FANEUSE 8568, 2018
Portée 6,8 m.
7-988€^{HT} - Démonstration 6 390€^{HT}



SIP, ÉPANDÉUR FUMIER ORION 50 ALP, 2020
2 roues 15.0/65x17, 1 essieu simple, freins hydrauliques, 1 extension latérale (50 cm), 1 porte de dosage.
14-863€^{HT} - Démonstration 11 490€^{HT}



SIP, ANDAINEUR STAR 430 / 12 T, 2019
Traînée 4,30 m.
6-738€^{HT} - Démonstration 4 590€^{HT}

PROFITEZ DE NOTRE STOCK ACHETÉ AUX MEILLEURES CONDITIONS

(Fenaison, travail du sol, semis, mélangeuses, pailleuses, transport, pulvérisation, manutention, entretien du paysage, tubulaire et matériels de cour de ferme).

SCAR

Équiper, accompagner et toujours avancer

Ce catalogue est imprimé sur du papier 100% recyclé dont la production est issue de forêts gérées durablement. Ce catalogue a été imprimé en France.

SCAR SA a capital variable. SIREN 830 471 897 - RCS RENNES. **W** Feuvels - 2022. Impression Zabbre (35). Photos non contractuelles, dans la limite des stocks disponibles, sans engagement et sous réserve d'erreurs typographiques. Règlement comptant sans reprise, port en sus. Offre valable du 23/02 au 18/03/2023. Marques et matériels disponibles selon points de vente. Voir conditions dans les magasins participant à l'opération. Taux de TVA en vigueur 20% hors produits agricoles non transformés (éléments complets) taux de TVA réduit de 10%. Ce catalogue est imprimé sur du papier 100% recyclé dont la production est issue de forêts gérées durablement. Ce catalogue a été imprimé en France.

